

Type	ALBA AE500
Uitvoering	Single deck
Max. werkhoogte	250.00 meter
Max. platformlengte	12.00 meter
Platformbreedte (inwendig)	Ca. 0.70 meter
Capaciteit	450 kg
Voedingsspanning	230V
Amperage	16A
Lengte brugsecties	1.00 / 2.00 / 3.00 meter
Hefsnelheid	8 m/min.

Mogelijke opstellingen:

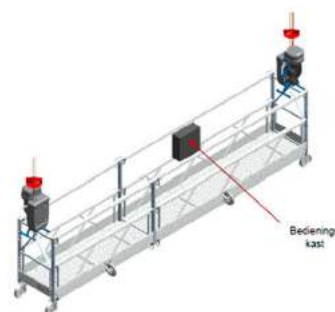
- Lengte opstelling max. 12 meter (eindbeugels)
- Lengte opstelling max. 16 meter (doorloopbeugels)
- Hoek opstelling (doorloopbeugels)

Mogelijke ophangconstructies:

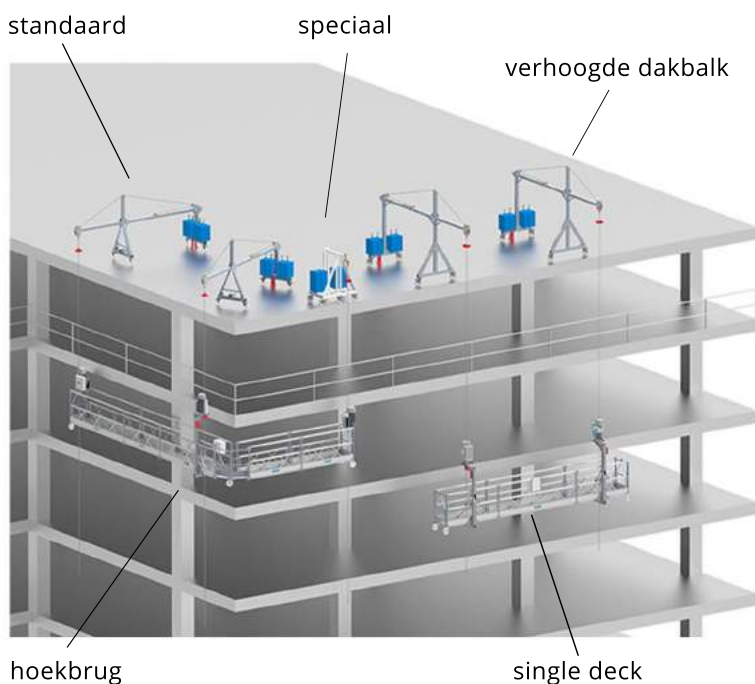
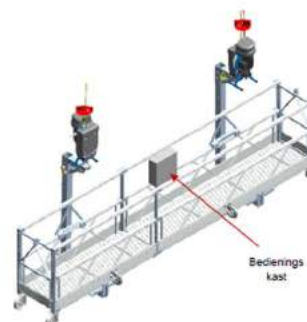
- Standaard dakbalk
- Verhoogde / verlengde dakbalk



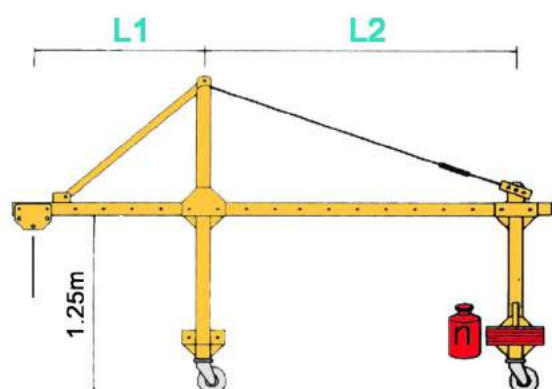
MONTAGE AAN EINDOPHANGBEUGELS

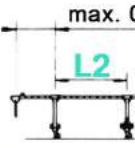
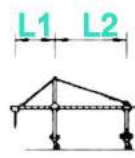



MONTAGE AAN DOORLOOPBEUGELS



SPECIFICATIES DAKBALK



		HWS-450							
		L2 (m)							
		2.4	2.6	2.8	3.0	3.4	3.8	4.2	4.4
 max. 0.60m L2		16	15	14	13	11	10	9	8
 L1 L2 L1									
L1	0.8m	20	19	17	16	13	11	10	9
	1.0m	26	23	21	20	17	15	13	12
	1.2m	31	28	26	24	21	18	16	15
	1.4m		33	31	28	25	22	19	18
	1.6m			35	23	28	25	22	21
	1.8m					32	28	25	24
	2.0m					36	32	28	27

 (aantal blokken per dakbalk)